

Bezeichnung:

TOP CLEAN Geschirrspülbrause
Hochleistungszug-Zugautomatik
Zweigriffmischbatterie

Material:

Artikelnummer:

305-202/000

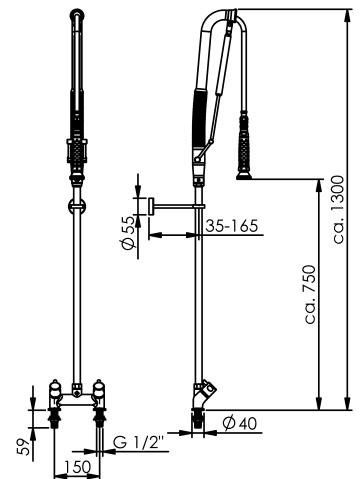
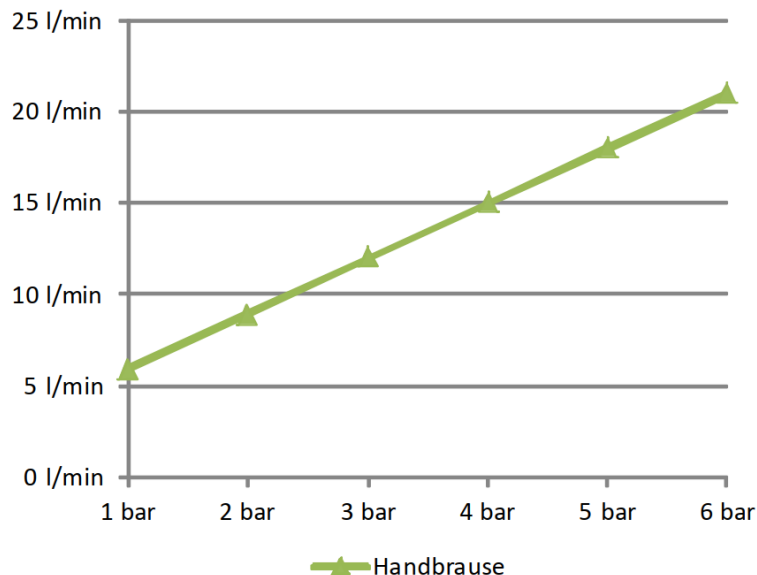
Technische Daten:






- Mischbatterie: Zweigriffmischbatterie
- Nenngröße 1/2"
- Betriebsdruck 1 - 6 bar (14.5 - 87 psi)
- Ausführung nur für **Hochdruck**
- Keramikoberteil (Mischbatterie)
- Wärmeisolierender Griff
- Antirutsch, Soft Grip Handbrause mit Edelstahlbrausekopf, Sieb aus Kunststoff
- Gasdruckfeder
- Wandhalter ohne sichtbare Gewinde (kürzbar 35mm bis 165mm)
- Schlauch: Kunststoffummantelter Hochleistungs-Gewebeslauch, 800mm
- Rückflussverhinderer gegen Zirkulation zwischen Warm- und Kaltwasser, sowie Rücksaugen von Schmutzwasser
- Installation: Tischbohrung 2x Ø22mm
- Durchflußrate Handbrause: 9 - 15 l/min (2 - 4 bar, 29 - 58 psi)
- Heißwasserbeständig bis 80°C

Beschreibung:

- **Zugautomatik:** Durch Zug an der Handbrause öffnet sich das Ventil. Der Tragarm wird durch eine Gasdruckfeder kontrolliert in seine Ausgangsposition zurückbewegt und schließt
- **Erweiterter und freier Arbeitsbereich:** Handbrause mit Kugelgelenk, Aufsatz schwenkbar in beide Richtungen (360°)
- **Wassersparend:** Selbstschließendes System
- **Langlebig und wartungsarm:** Öffnungsmechanismus über dem Steigrohr, Schlauch und Handbrause nie unter Wasserdruck
- **Arbeitssicherheit:** Kontrolliertes Schließen, kein Ausschlagen der Pendelbrause
- **Konzentrierter Wasserstrahl** für ein optimales Vorspülergebnis

Durchflußrate:



Bestimmungsgemäße Verwendung:	<p>Die Armatur wird in gewerblichen Großküchen verwendet. Die Bedienung der Armatur darf nur von unterwiesenem Fachpersonal über 14 Jahre erfolgen.</p> <p>Die Montage und Demontage darf nur von anerkannten Fachhandwerkern vorgenommen werden.</p>	
Nicht bestimmungsgemäße Verwendung:	<p>Die Armatur ist nicht für den Anschluss an Niederdruck-Heißwasserbereiter geeignet.</p> <p>Die Armatur darf nicht zur Reinigung von Durchschubspülen verwendet werden. Es besteht die Gefahr, dass durch zu starkes Ziehen der Schlauch beschädigt wird.</p>	
Gefahrenhinweis:	<p>Die Demontage bzw. die Reparatur der Armatur darf nur bei abgesperrten Eckventilen erfolgen.</p> <p>Um Wasserschäden zu vermeiden ist die Armatur außerhalb der Geschäftszeiten zu schließen.</p>	
Pfleghinweis:	<p>Keine stark chlorid- oder säurehaltigen Reiniger verwenden. Auf den Gebrauch von Hochdruckreinigungsgeräten ist, u.a. gemäß dem Arbeitsblatt VdF 018, zu verzichten.</p> <p>Alle Arten von Scheuermitteln sind zur Reinigung nicht geeignet, da sie die Oberflächen zerkratzen.</p>	
Zulassungen:	<p>Alle Dichtungen entsprechen den KTW- Bestimmungen, bzw. dem DVGW-Arbeitsblatt W 270. Alle Lote sind cadmium- und bleifrei.</p>	
Hersteller:	<p>Gebr. Echtermann GmbH & Co.KG Bertholdstraße 5 D 58644 Iserlohn</p> <p>Tel: +49 (0) 2371 / 9582-0 Fax: +49 (0) 2371 / 52787 Email: contact@echtermann.de</p> <p style="text-align: center;">www.echtermann.de</p>	