

Bezeichnung:

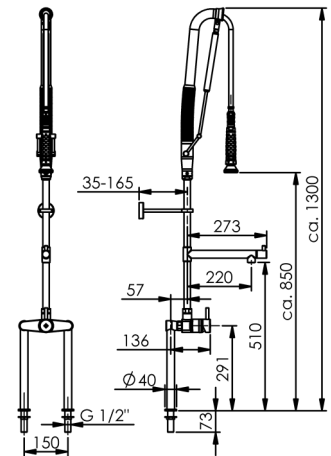
Geschirrspülbrause TOP CLEAN mit Spültisch-Einhebelmischer Stichmaß 150mm und Schwenkventil, Edelstahl

Art.-Nr.:

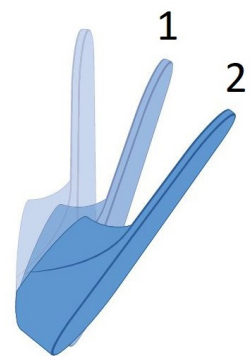
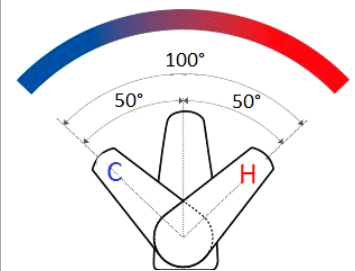
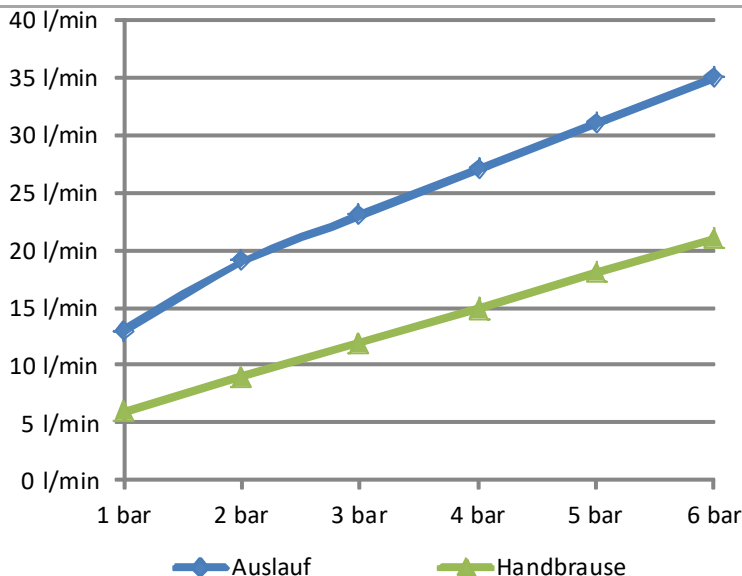
301-202/220-510

Beschreibung:






- Ausführung nur für Hochdruck, Betriebsdruck 1-6 bar
- Wärmeisolierender Griff, seitlich
- Mit Zugautomatik, d.h das Ventil öffnet, wenn die Handbrause nach unten gezogen wird
- Handbrause mit Edelstahlbrausekopf, Sieb aus Kunststoff
- Stahlfeder aus Edelstahl
- Premium-Schwenkauslauf mit Ausladung 220mm, Höhe = 510 mm, absperrbar am Auslaufkopf
- Anschlussstutzen 1/2", 70mm vorstehend
- Rückflussverhinderer verhindern die Zirkulation zwischen Warm- und Kaltwasser sowie das Rücksaugen von Schmutzwasser.
- Wandhalter ohne sichtbare Gewinde (kürzbar 35mm bis 165mm)
- Material **Edelstahl**
- Heißwasserbeständig bis 80°C
- Tischbohrung 2 x Ø22 mm mit Abstandsmaß 150 mm



Durchflussmengen:



2-Stufige Eco-Kartusche mit Wassersparfunktion

Bestimmungsgemäße Verwendung:	<p>Die Armatur wird in gewerblichen Großküchen verwendet. Die Bedienung der Armatur darf nur von unterwiesenem Fachpersonal über 14 Jahre erfolgen.</p> <p>Die Montage und Demontage darf nur von anerkannten Fachhandwerkern vorgenommen werden.</p>	
Nicht bestimmungsgemäße Verwendung:	<p>Die Armatur ist nicht für den Anschluss an Niederdruck-Heißwasserbereiter geeignet.</p> <p>Die Armatur darf nicht zur Reinigung von Durchschubspülen verwendet werden. Es besteht die Gefahr, dass durch zu starkes Ziehen der Schlauch beschädigt wird.</p>	
Gefahrenhinweis:	<p>Die Demontage bzw. die Reparatur der Armatur darf nur bei abgesperrten Eckventilen erfolgen.</p> <p>Um Wasserschäden zu vermeiden ist die Armatur außerhalb der Geschäftszeiten zu schließen.</p>	
Pflegehinweis:	<p>Keine stark chlorid- oder säurehaltigen Reiniger verwenden. Auf den Gebrauch von Hochdruckreinigungsgeräten ist, u.a. gemäß dem Arbeitsblatt VdF 018, zu verzichten.</p> <p>Alle Arten von Scheuermitteln sind zur Reinigung nicht geeignet, da sie die Oberflächen zerkratzen.</p>	
Zulassungen:	<p>Alle Dichtungen entsprechen den KTW- Bestimmungen, bzw. dem DVGW-Arbeitsblatt W 270</p>	
Hersteller:	<p>Gebr. Echtermann GmbH & Co.KG Postfach 1456 D 58584 Iserlohn</p> <p>Tel: +49 (0) 2371 / 9582-0 Fax: +49 (0) 2371 / 52787 Email: contact@echtermann.de</p>	