

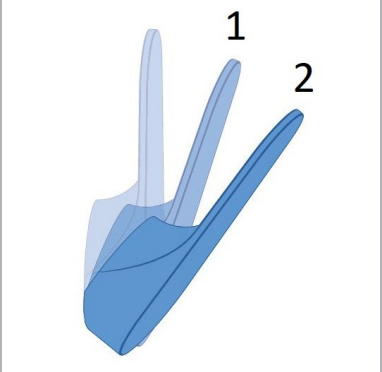
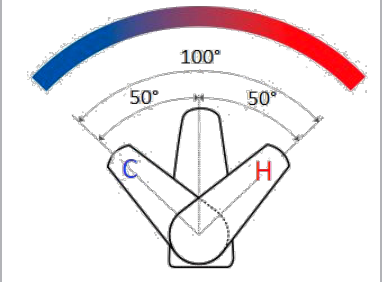
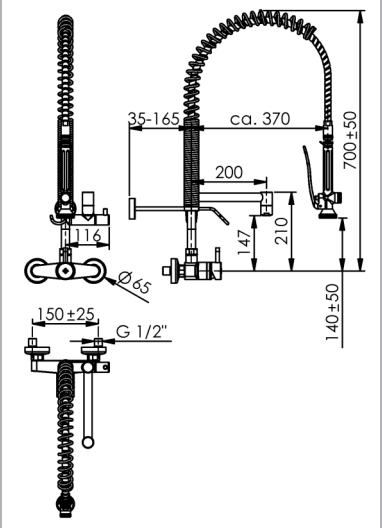
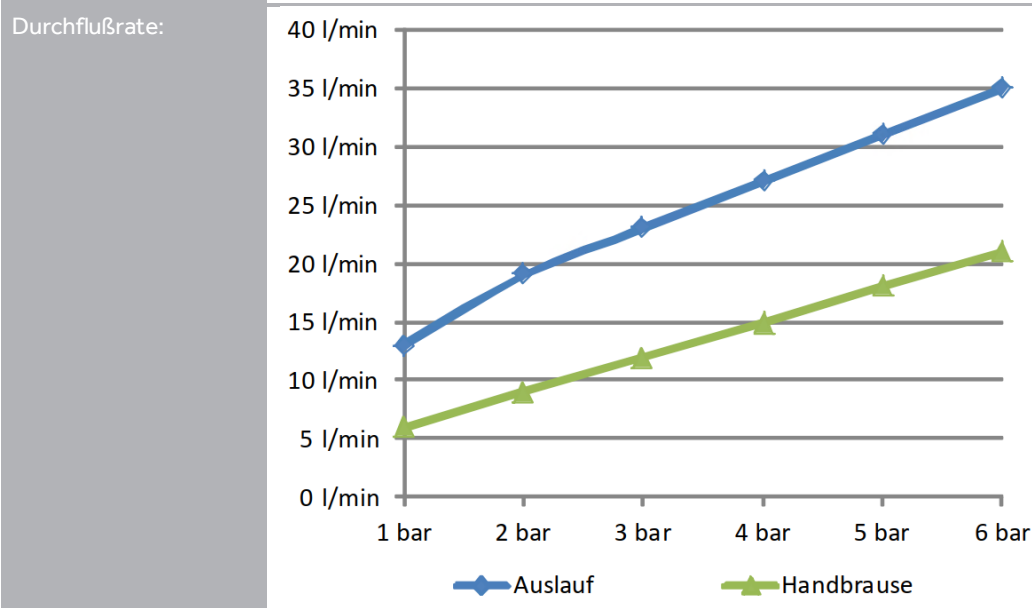
Bezeichnung: **SMART CLEAN Geschirrspülbrause**
Einhebelmischbatterie Wand
Mit Premium-Schwenkventil
Edelstahl

Material:






Artikelnummer: **342-202/250-150**

- Technische Daten:
- Mischbatterie: Einhebelmischbatterie Wand
 - Nenngröße 1/2"
 - Betriebsdruck 1 - 6 bar (14.5 - 87 psi)
 - Ausführung nur für **Hochdruck**
 - Oberteile: Keramikoberteil
 - Wärmeisolierender Griff
 - Ergonomische Handbrause, druckschlagarm durch integrierter Schließverzögerung
 - Premium-Schwenkventil mit Ausladung A = 200 mm, Höhe H = 150 mm, absperrrbar am Auslaufkopf
 - Edelstahl Feder
 - Wandhalter ohne sichtbare Gewinde (kürzbar 35mm bis 165mm)
 - Nach unten geneigter Edelstahlhaken für eine einfache Fixierung und Entnahme der Handbrause
 - Schlauch: Hochleistungs-Aggraffschlauch, Edelstahl, 800mm
 - Rückflussverhinderer
 - Installation: Wand Stichmaß 150 ± 25mm
 - Durchflußrate Handbrause: 9 - 15 l/min (2 - 4 bar, 29 - 58 psi)
 - Durchflußrate Schwenkventil 19 - 27 l/min (2 - 4 bar, 29 - 58 psi)
 - Heißwasserbeständig bis 80°C

- Beschreibung:
- **Robustes Design:** Alle Teile der Geschirrspülbrause sind für den Einsatz unter gewerblichen Bedingungen ausgelegt
 - **Erweiterter Arbeitsbereich:** Edelstahl Tragfeder für einen großflächigen Arbeitsbereich
 - **Konzentrierter Wasserstrahl** für ein optimales Vorspülergebnis
 - **Rückflussverhinderer** gegen Zirkulation zwischen Warm- und Kaltwasser, sowie Rücksaugen von Schmutzwasser
 - **Reduzierte Bauhöhe** für Installation an Orten mit geringem Platzangebot
 - **Flexible Installation:** Haken und Auslauf können rechts, links oder nach vorne zeigend montiert werden



2-Stufige Eco-Kartusche mit Wassersparfunktion

Bestimmungsgemäße Verwendung:	<p>Die Armatur wird in gewerblichen Großküchen verwendet. Die Bedienung der Armatur darf nur von unterwiesenem Fachpersonal über 14 Jahre erfolgen.</p> <p>Die Montage und Demontage darf nur von anerkannten Fachhandwerkern vorgenommen werden.</p>	
Nicht bestimmungsgemäße Verwendung:	<p>Die Armatur ist nicht für den Anschluss an Niederdruck-Heißwasserbereiter geeignet.</p> <p>Die Armatur darf nicht zur Reinigung von Durchschubspülen verwendet werden. Es besteht die Gefahr, dass durch zu starkes Ziehen der Schlauch beschädigt wird.</p>	
Gefahrenhinweis:	<p>Die Demontage bzw. die Reparatur der Armatur darf nur bei abgesperrten Eckventilen erfolgen.</p> <p>Um Wasserschäden zu vermeiden ist die Armatur außerhalb der Geschäftszeiten zu schließen.</p>	
Pflegehinweis:	<p>Keine stark chlorid- oder säurehaltigen Reiniger verwenden. Auf den Gebrauch von Hochdruckreinigungsgeräten ist, u.a. gemäß dem Arbeitsblatt VdF 018, zu verzichten.</p> <p>Alle Arten von Scheuermitteln sind zur Reinigung nicht geeignet, da sie die Oberflächen zerkratzen.</p>	
Zulassungen:	<p>Alle Dichtungen entsprechen den KTW- Bestimmungen, bzw. dem DVGW-Arbeitsblatt W 270. Alle Lote sind cadmium- und bleifrei.</p>	
Hersteller:	<p>Gebr. Echtermann GmbH & Co.KG Bertholdstraße 5 D 58644 Iserlohn</p> <p>Tel: +49 (0) 2371 / 9582-0 Fax: +49 (0) 2371 / 52787 Email: contact@echtermann.de</p> <p style="text-align: center;">www.echtermann.de</p>	